

Solicitação de Acesso

- [Objetivo](#)
- [Processos](#)

Objetivo

O processo **solicitação de acesso (Orç. de conexão)** tem como objetivo controlar e gerenciar os projetos de geração distribuída (GD), recebidos pela distribuidora de energia elétrica para análise.

Processos

Nesta etapa, deve ser analisado o projeto e toda documentação enviada pelo responsável técnico através do sistema Useall P3 Tec, a fim de determinar o parecer de acesso (orç. de conexão) como sendo "Favorável", "Favorável com ressalvas" ou "Reprovado".

Se o parecer for "Favorável" ou "Favorável com ressalvas" significa que a solicitação de acesso (orç. de conexão) foi aprovada. Tendo esse retorno, o responsável técnico pode efetuar a instalação da GD para na etapa seguinte solicitar a vistoria para conexão a rede elétrica.

Caso a situação do parecer seja "Reprovado", a solicitação de acesso ficará em revisão e voltará para adequação do projeto, por parte do responsável técnico, com base nos motivos apontados.

Para exemplo, segue imagem demonstrativa de um registro de solicitação de acesso pendente de análise.

Matriz Criciúma

☎ (48) 3411-0600

Unidade Florianópolis

☎ (48) 99168-2865

Unidade Caxias do Sul

☎ (54) 99631-8810

Unidade Sorocaba

☎ (15) 99144-9939

useall

Geração distribuída Solicitações de ace...

^ Q

Data cadastro ▾ Hoje ▾ 26/10/2023 26/10/2023

Resp. técnico



Interessado

Pesquisa geral

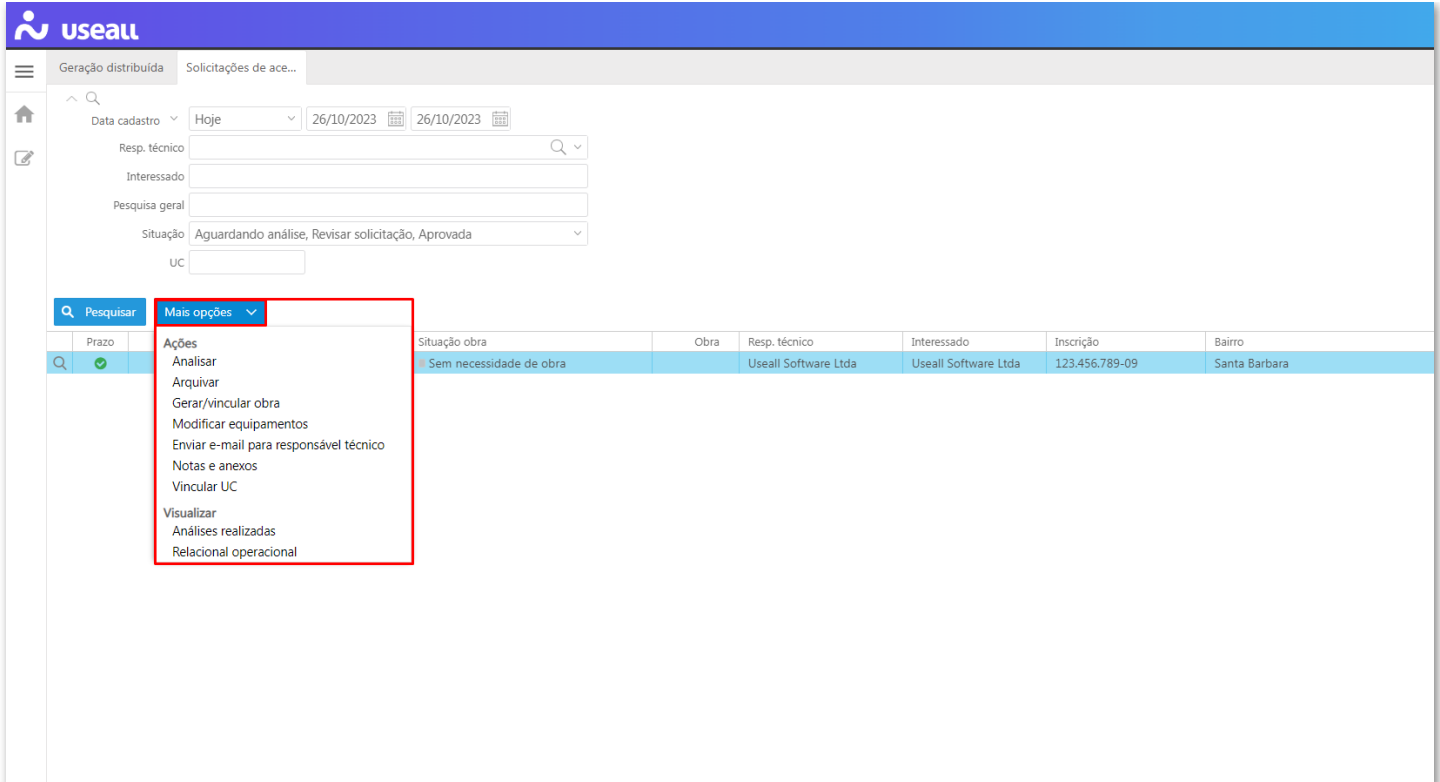
Situação

UC

Q Pesquisar **Mais opções** ▾

Prazo	Código	Situação	Situação obra	Obra	Resp. técnico	Interessado	Inscrição	Bairro
Q	226	 Aguardando análise	 Sem necessidade de obra		Useall Software Ltda	Useall Software Ltda	123.456.789-09	Santa Barbara

Para analisar o registro e/ou executar alguma das possíveis ações, deve-se utilizar o botão **"Mais opções"**, destacado na imagem a seguir.



The screenshot shows the useall software interface. At the top, there's a navigation bar with the useall logo and a menu icon. Below it, there are tabs for 'Geração distribuída' and 'Solicitações de ace...'. The main area contains a search filter section with fields for 'Data cadastro' (set to 'Hoje' and '26/10/2023'), 'Resp. técnico', 'Interessado', 'Pesquisa geral', 'Situação' (set to 'Aguardando análise, Revisar solicitação, Aprovada'), and 'UC'. A 'Pesquisar' button is visible. A dropdown menu is open, showing a list of actions: 'Analisar', 'Arquivar', 'Gerar/vincular obra', 'Modificar equipamentos', 'Enviar e-mail para responsável técnico', 'Notas e anexos', 'Vincular UC', 'Visualizar', 'Análises realizadas', and 'Relacional operacional'. Below the dropdown, a table is partially visible with columns for 'Prazo', 'Situação obra', 'Obra', 'Resp. técnico', 'Interessado', 'Inscrição', and 'Bairro'. The first row in the table shows 'Sem necessidade de obra', 'Useall Software Ltda', 'Useall Software Ltda', and '123.456.789-09'.

Segue abaixo a definição sobre a funcionalidade de cada opção:

- **Analisar:** conforme o próprio nome sugere, tem a finalidade de analisar a solicitação de acesso a fim de retornar ao responsável técnico o parecer dela como sendo "Favorável", "Favorável com ressalvas" ou "Reprovado";
- **Arquivar:** tem como função inviabilizar/cancelar o registro. Uma vez arquivado, não é possível reverter a ação;
- **Gerar/vincular obra:** através dessa opção, tem-se a possibilidade de gerar ou vincular, a solicitação de acesso, a uma obra. Tal informação irá impactar diretamente no controle de prazos do processo, tendo em vista que quando há necessidade de obra, ele se estende;
- **Modificar equipamentos:** permite alterar os equipamentos inclusos pelo responsável técnico na solicitação de acesso. Para toda modificação feita, o sistema guardará o histórico de alteração;
- **Enviar e-mail para responsável técnico:** possibilita enviar e-mails "avulsos" ao responsável técnico em questão;
- **Notas e anexos:** neste local, pode-se anexar documentos e/ou registrar informações relevantes ao processo em questão. Esses registros são exclusivamente acessíveis pelo próprio analista;
- **Vincular UC:** esta opção serve para solicitações de acesso iniciadas sem UC, onde a solicitação de fornecimento está em andamento. Assim que atendida a solicitação de fornecimento, deve-se vincular/informar a UC;

Matriz Criciúma

☎ (48) 3411-0600

Unidade Florianópolis

☎ (48) 99168-2865

Unidade Caxias do Sul

☎ (54) 99631-8810

Unidade Sorocaba

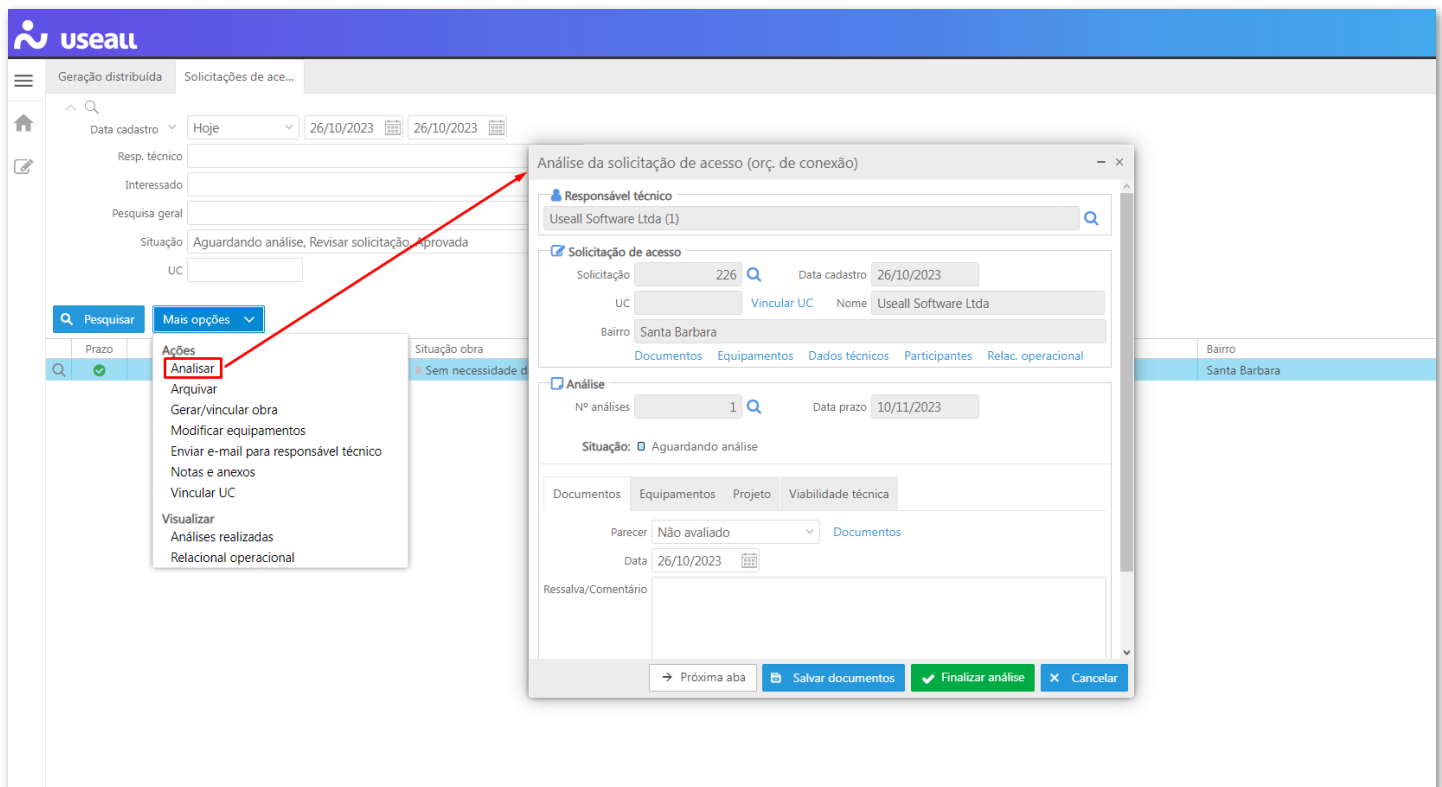
☎ (15) 99144-9939

- **Análises realizadas:** neste local, serão armazenadas e estarão disponíveis para consulta todas as análises realizadas junto do parecer técnico do projeto;
- **Relacionamento operacional:** através desse botão pode-se fazer o download do relacionamento operacional, enviado ao responsável técnico, durante a finalização da análise da solicitação de acesso/projeto.

Analisar

Na tela de análise da solicitação de acesso, deve ser avaliado e julgado, por etapa, os dados enviados pelo responsável técnico.

Para cada etapa analisada, deve ser definido o parecer como "Favorável", "Favorável com ressalvas" ou "Reprovado".



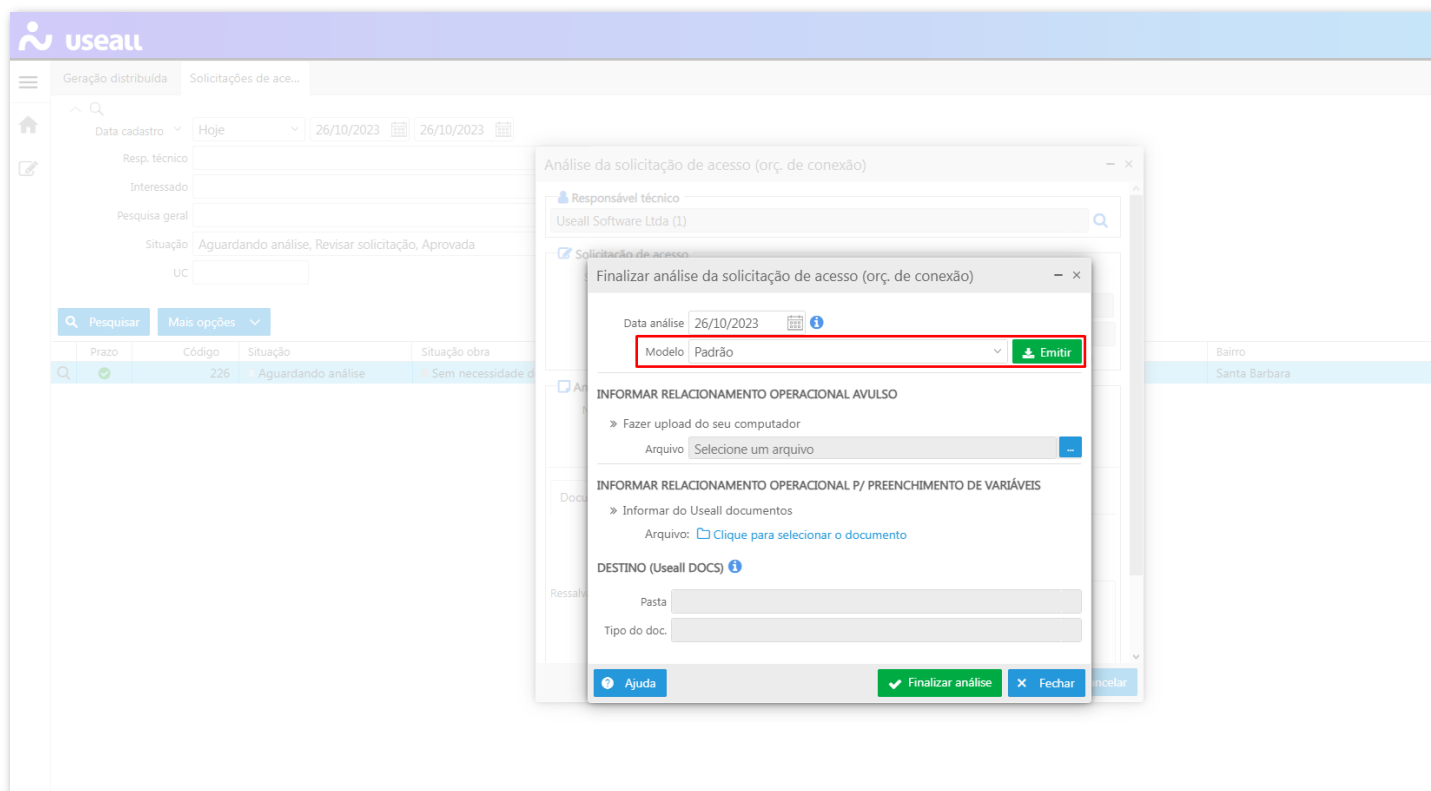
The screenshot displays the Useall software interface. On the left, a table lists project entries with columns for 'Prazo' (Deadline) and 'Ações' (Actions). The 'Ações' column contains a dropdown menu with the following options: 'Arquivar', 'Gerar/vincular obra', 'Modificar equipamentos', 'Enviar e-mail para responsável técnico', 'Notas e anexos', 'Vincular UC', 'Visualizar', 'Análises realizadas', and 'Relacional operacional'. The 'Analisar' option is highlighted with a red box, and a red arrow points from it to a modal window titled 'Análise da solicitação de acesso (orç. de conexão)'. This modal window contains the following fields and options:

- Responsável técnico:** Useall Software Ltda (1)
- Solicitação de acesso:**
 - Solicitação: 226
 - Data cadastro: 26/10/2023
 - UC: Vincular UC
 - Nome: Useall Software Ltda
 - Bairro: Santa Barbara
 - Links: Documentos, Equipamentos, Dados técnicos, Participantes, Relac. operacional
- Análise:**
 - Nº análises: 1
 - Data prazo: 10/11/2023
 - Situação: Aguardando análise
- Documentos:** Equipamentos, Projeto, Viabilidade técnica
- Parecer:** Não avaliado
- Data:** 26/10/2023
- Ressalva/Comentário:** (Empty text area)
- Buttons:** Próxima aba, Salvar documentos, Finalizar análise, Cancelar

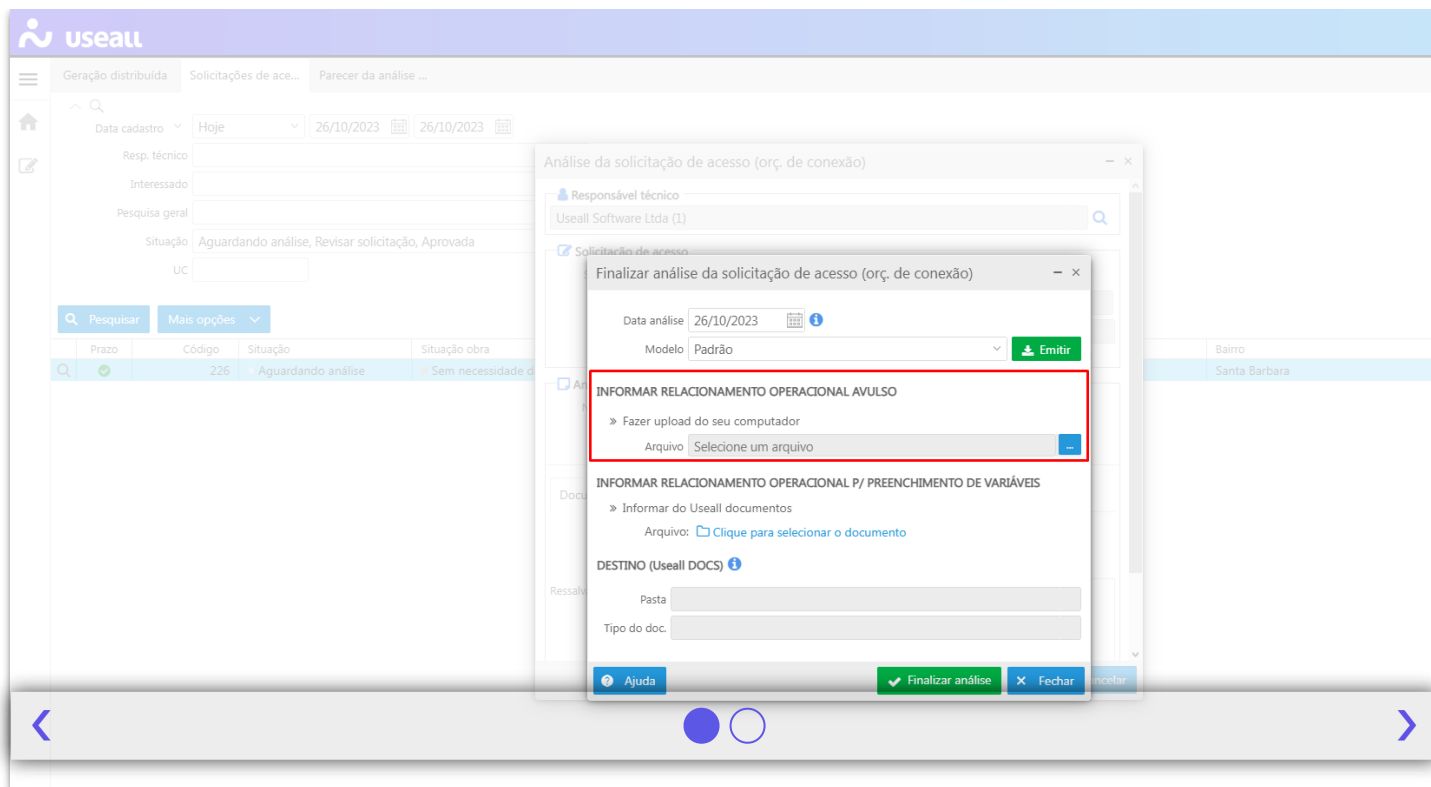
A aprovação do projeto se dará somente quando todas as etapas estiverem com a situação "Favorável" ou "Favorável com ressalvas".

Caso seja reprovada alguma das etapas, a situação do parecer geral do projeto também será "Reprovado". Nessa situação, a solicitação de acesso ficará em revisão, ou seja, retornará para o responsável técnico adequá-la com base nos motivos informados. Feito isso, ele poderá reenviar para análise e possível aprovação.

Na finalização da análise, o sistema gera e encaminha, ao responsável técnico, de forma automática, o relatório de parecer técnico. Para visualizá-lo, basta clicar no botão "Emitir" destacado na imagem abaixo.



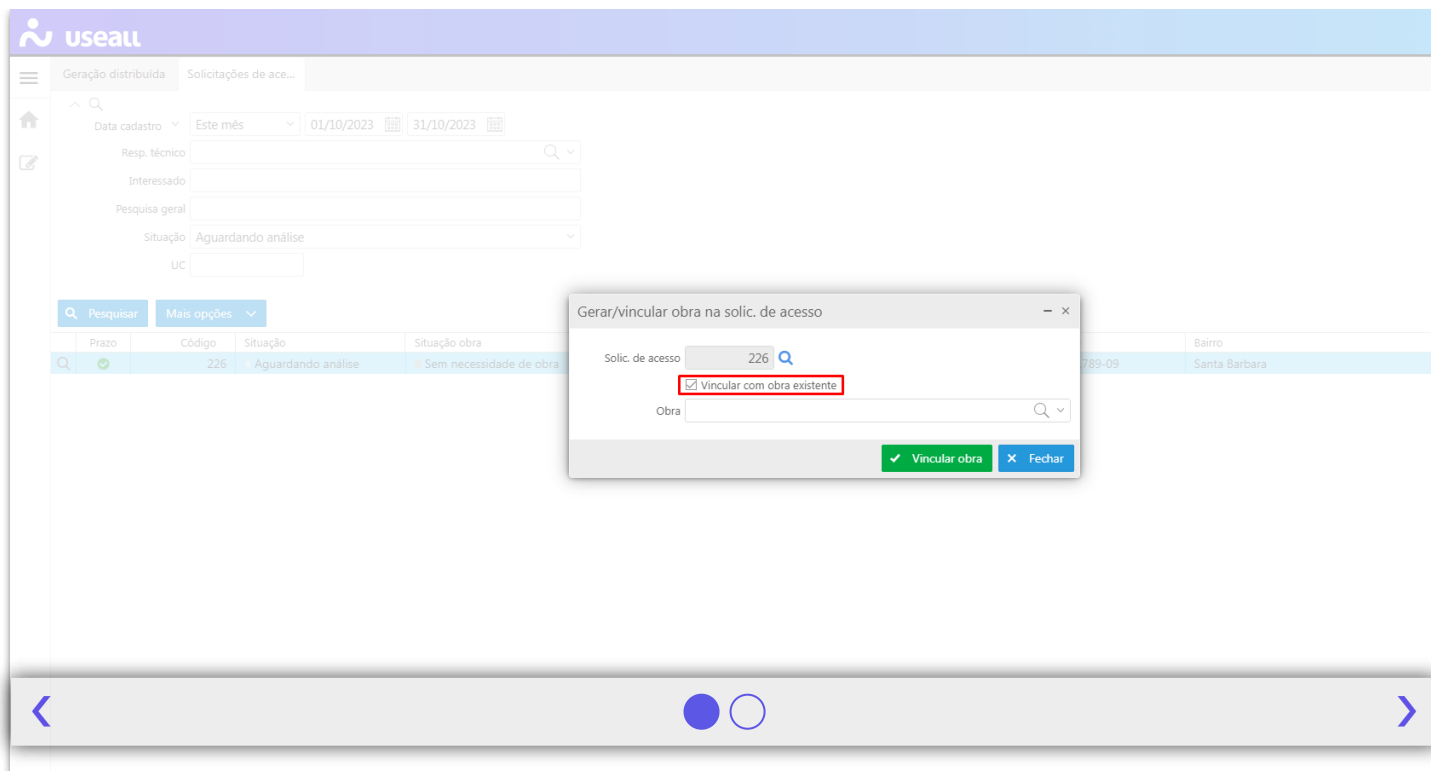
Também é possível, se necessário, anexar e enviar o relacionamento operacional junto do relatório de parecer técnico, através das duas opções destacadas nas imagens a seguir.



- **Relacionamento operacional avulso:** permite importar o arquivo, da máquina do usuário, para o sistema, ou seja, nesse caso, o documento já foi estruturado;
- **Relacionamento operacional p/ preenchimento de variáveis:** neste caso, é disponibilizada as variáveis do sistema, através do botão de "Ajuda", para configuração no modelo de relacionamento operacional. Feito isso, basta importar o modelo configurado e o sistema irá preencher os dados no relatório, com base nas variáveis definidas.

Gerar/Vincular Obra

Se identificado necessidade de obra para atender a solicitação, deve-se gerar o pedido de obra ou vincular o processo a um obra que está em andamento no sistema Administrativo.

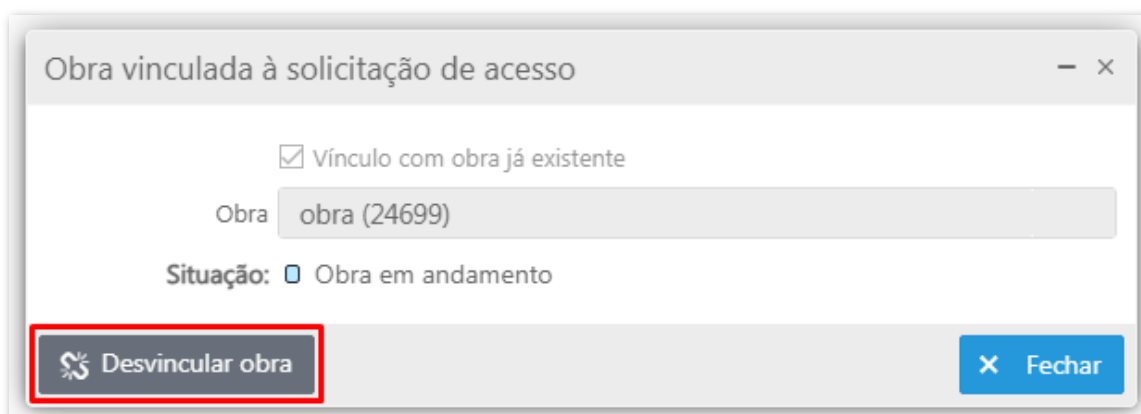


The screenshot shows the Useall P3 web interface. A modal window titled "Gerar/vincular obra na solíc. de acesso" is open. It contains a search field for "Solic. de acesso" with the value "226". Below it, there is a checkbox labeled "Vincular com obra existente" which is checked and highlighted with a red box. There is also a search field for "Obra". At the bottom of the modal, there are two buttons: "Vincular obra" (green) and "Fechar" (blue). The background shows a search filter for "Este mês" from "01/10/2023" to "31/10/2023" and a table with columns "Prazo", "Código", "Situação", and "Situação obra".

⚠️ Aviso

Para o sistema Useall P3, o vínculo do processo com a obra é essencial para o diferir o controle dos prazos, que nessa situação, pode se estender, dependendo o que foi definido no parâmetro. O controle e execução da obra seguirão normalmente pelo sistema Administrativo.

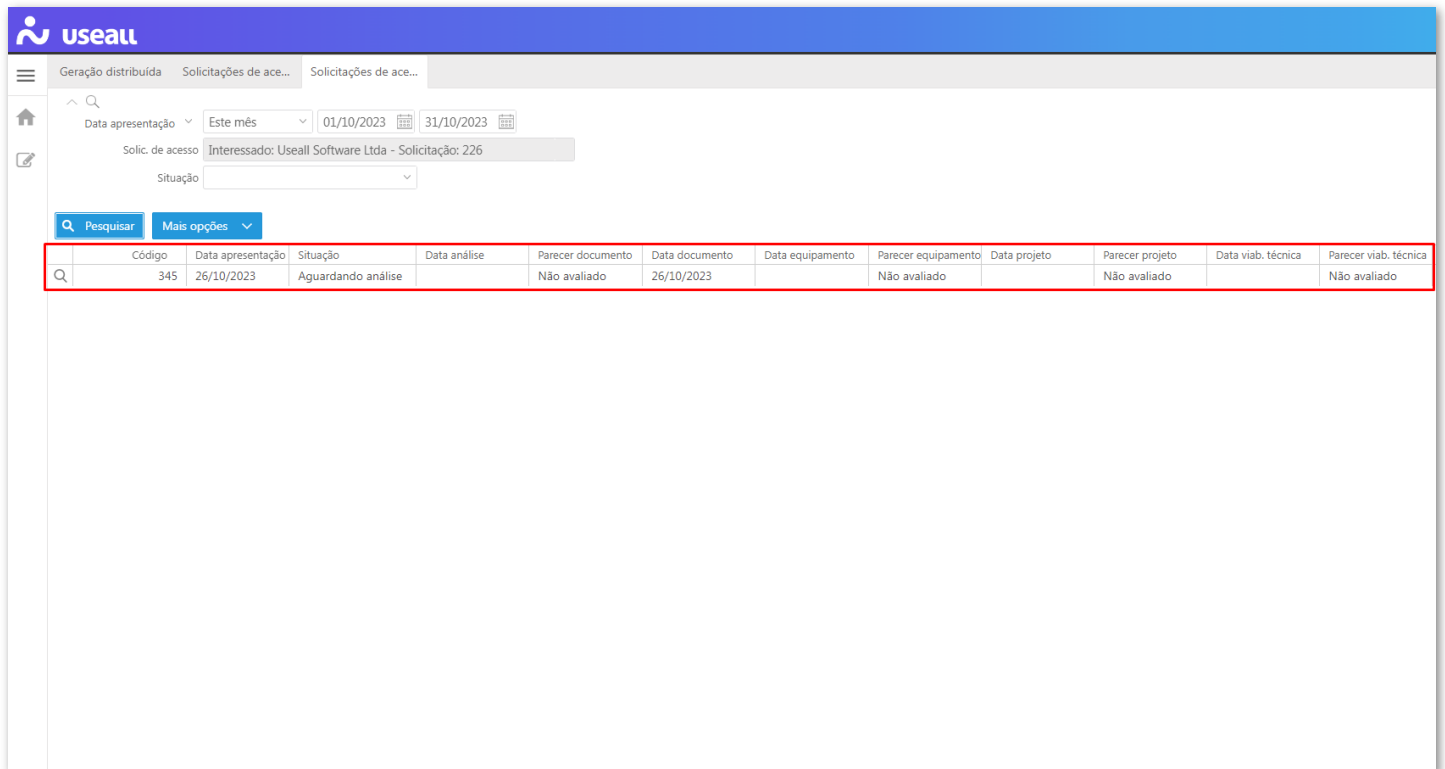
Além disso, se necessário, há como desvincular a obra do processo de solicitação de acesso (orç. de conexão).



The screenshot shows a modal window titled "Obra vinculada à solicitação de acesso". It contains a checkbox labeled "Vínculo com obra já existente" which is checked. Below it, there is a search field for "Obra" with the value "obra (24699)". Underneath, there is a "Situação:" label with a radio button selected for "Obra em andamento". At the bottom of the modal, there are two buttons: "Desvincular obra" (grey with a red box around it) and "Fechar" (blue).

Análises Realizadas

Neste local, serão armazenadas e estarão disponíveis para consulta todas as análises realizadas para a solicitação de acesso em questão, junto do relatório de parecer técnico emitido através do botão "Mais opções".



The screenshot shows the useall software interface. At the top, there is a navigation bar with the useall logo and menu items like "Geração distribuída" and "Solicitações de ace...". Below this, there are filters for "Data apresentação" (set to "Este mês" with dates 01/10/2023 to 31/10/2023) and "Solic. de acesso" (set to "Interessado: Useall Software Ltda - Solicitação: 226"). A search bar and a "Mais opções" button are also visible. The main content is a table with the following data:

	Código	Data apresentação	Situação	Data análise	Parecer documento	Data documento	Data equipamento	Parecer equipamento	Data projeto	Parecer projeto	Data viab. técnica	Parecer viab. técnica
Q	345	26/10/2023	Aguardando análise		Não avaliado	26/10/2023		Não avaliado		Não avaliado		Não avaliado

Contudo, pode-se consultar as informações e/ou documentos das análises.

[Voltar ao topo](#)



Download PDF

Matriz Criciúma

☎ (48) 3411-0600

Unidade Florianópolis

☎ (48) 99168-2865

Unidade Caxias do Sul

☎ (54) 99631-8810

Unidade Sorocaba

☎ (15) 99144-9939